
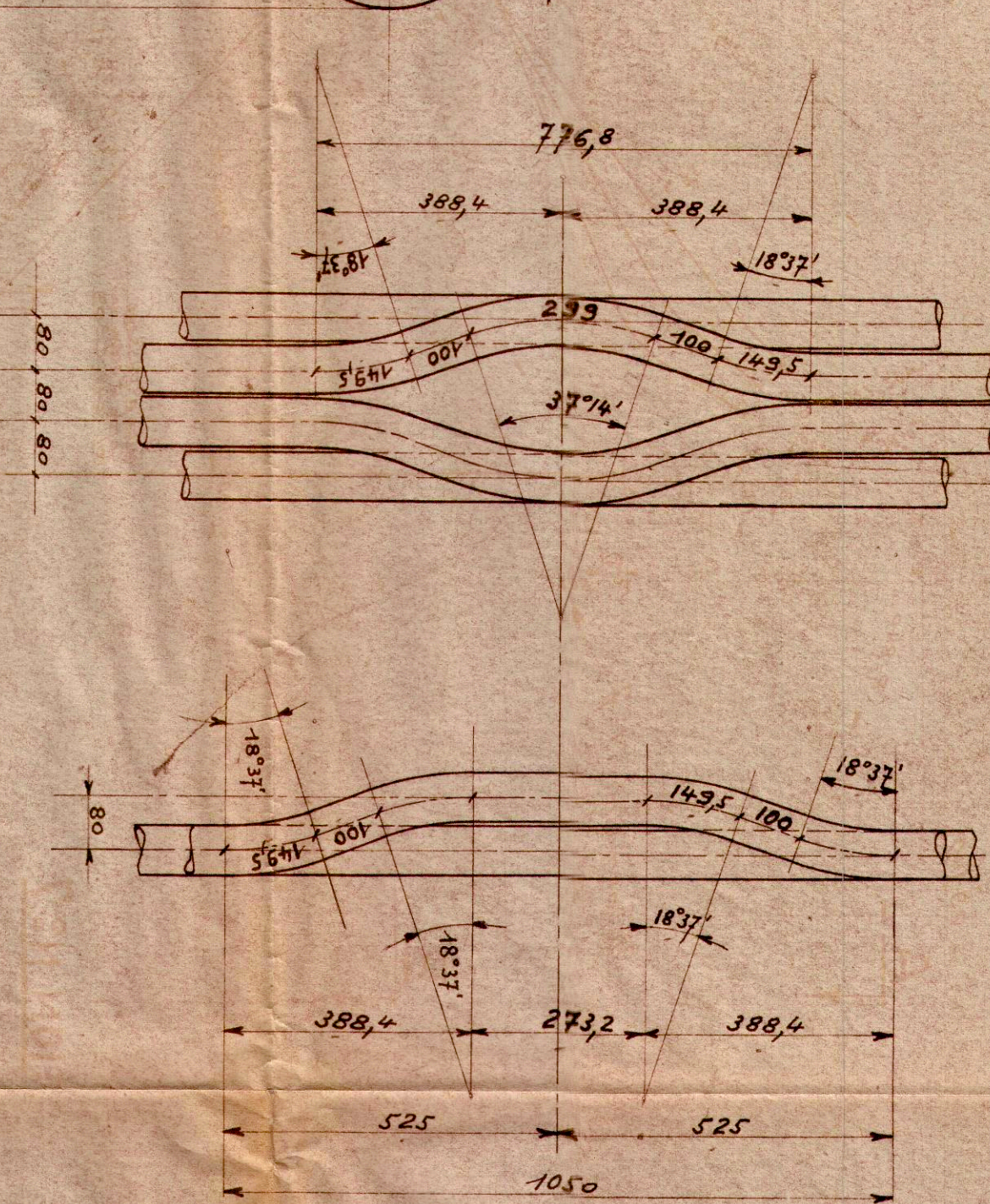


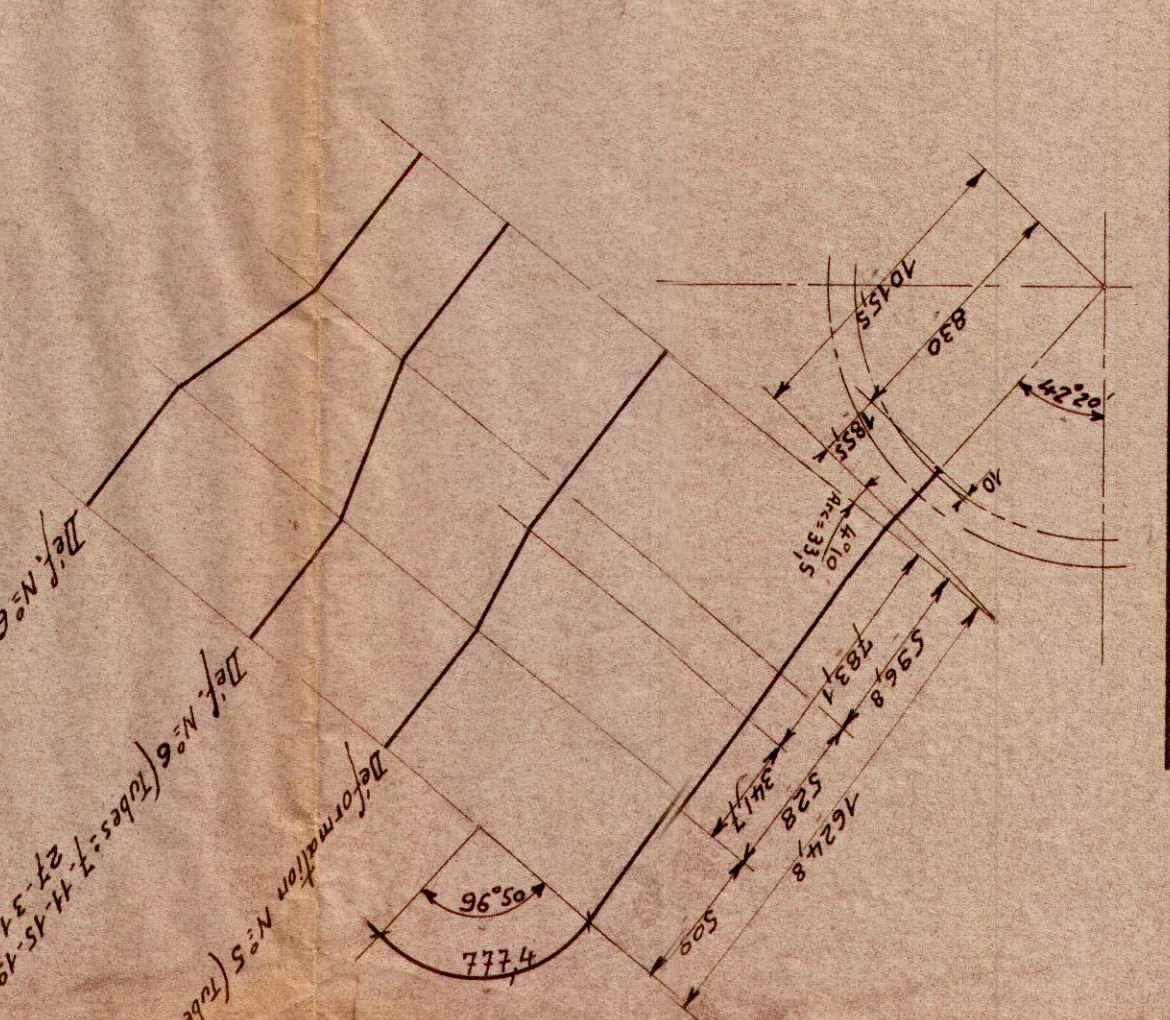
ÉCRAN AVANT (PARTIE SUP^{RI}) VU DE L'INTÉRIEUR DE LA CHAMBRE




DÉFORMATIONS POUR RÉGARDS ET RAMONEUR




ABOUTISSEMENT A LA FILE 9



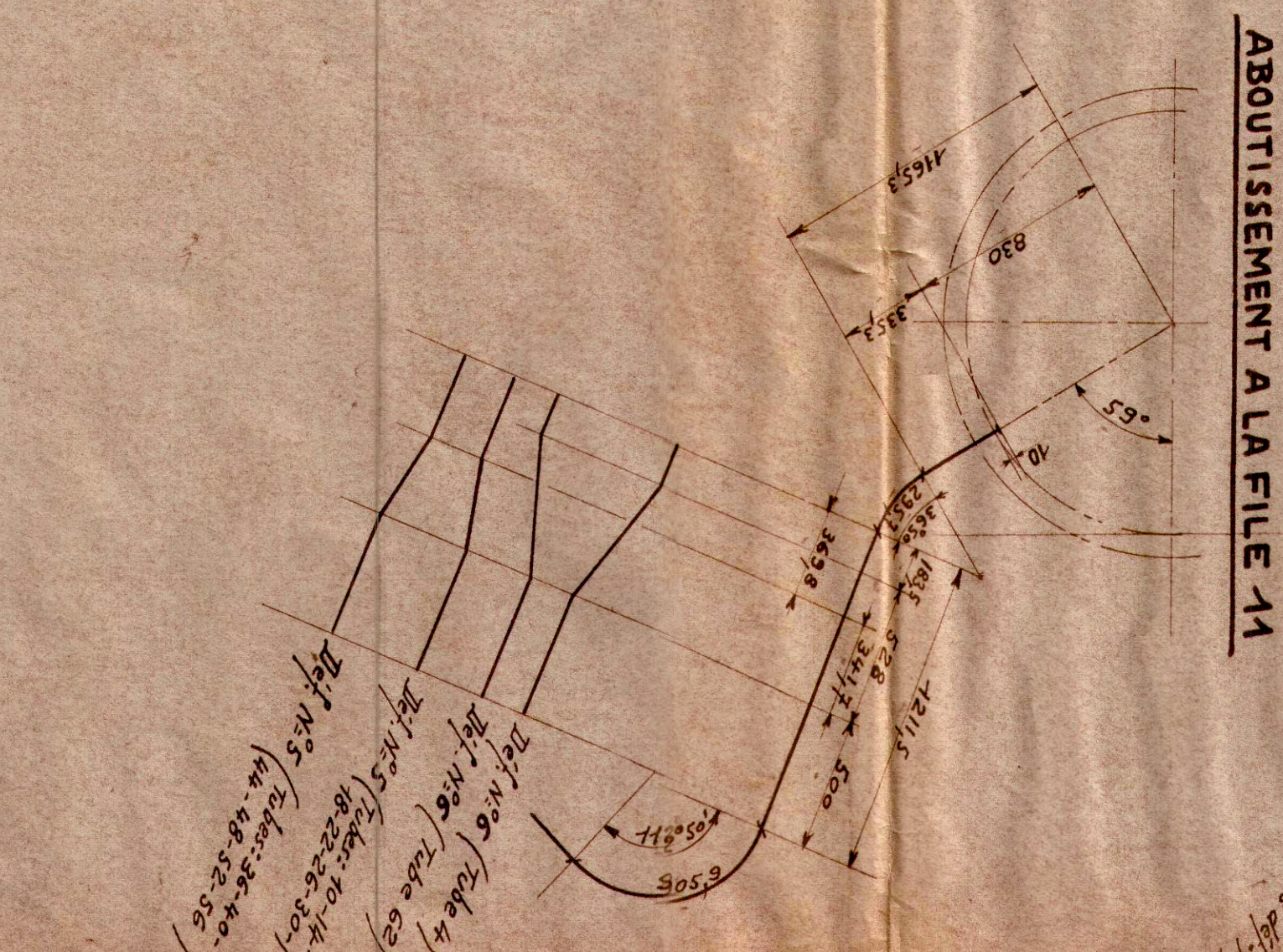
COUPE A.A



COUPE B.B

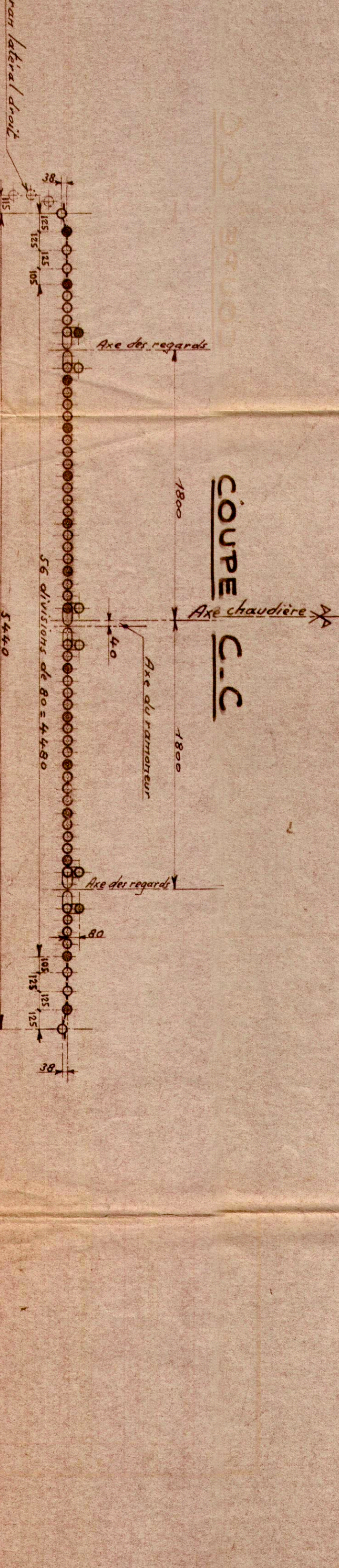


ABOUTISSEMENT A LA FILE 11



Pour les boîtes d'ajustage Voir plan P048-K118

COUPE C-C



Rayon de cintrage: R=460 (sauf indications spéciales)

Les niveaux de soudure des tubes sont les niveaux inférieurs des tringons supérieurs.

Toutes les dimensions sont en mm.

Les dimensions sont en mm.

STEIN ET ROUBAIX

24-26, RUE BLANCHER
PARIS (XVI)

Quantité	Designation	Refers	Matières	N° de de	Unité de

A	Supplément aux plans	1/2	1/2	1/2	1/2
B	Supplément aux plans	1/2	1/2	1/2	1/2
C	Supplément aux plans	1/2	1/2	1/2	1/2
D	Supplément aux plans	1/2	1/2	1/2	1/2
E	Supplément aux plans	1/2	1/2	1/2	1/2
F	Supplément aux plans	1/2	1/2	1/2	1/2
G	Supplément aux plans	1/2	1/2	1/2	1/2
H	Supplément aux plans	1/2	1/2	1/2	1/2
I	Supplément aux plans	1/2	1/2	1/2	1/2
J	Supplément aux plans	1/2	1/2	1/2	1/2
K	Supplément aux plans	1/2	1/2	1/2	1/2
L	Supplément aux plans	1/2	1/2	1/2	1/2
M	Supplément aux plans	1/2	1/2	1/2	1/2
N	Supplément aux plans	1/2	1/2	1/2	1/2
O	Supplément aux plans	1/2	1/2	1/2	1/2
P	Supplément aux plans	1/2	1/2	1/2	1/2
Q	Supplément aux plans	1/2	1/2	1/2	1/2
R	Supplément aux plans	1/2	1/2	1/2	1/2
S	Supplément aux plans	1/2	1/2	1/2	1/2
T	Supplément aux plans	1/2	1/2	1/2	1/2
U	Supplément aux plans	1/2	1/2	1/2	1/2
V	Supplément aux plans	1/2	1/2	1/2	1/2
W	Supplément aux plans	1/2	1/2	1/2	1/2
X	Supplément aux plans	1/2	1/2	1/2	1/2
Y	Supplément aux plans	1/2	1/2	1/2	1/2
Z	Supplément aux plans	1/2	1/2	1/2	1/2